

2021 年漯河市国民经济和社会发展 统计公报

漯河市统计局

(2022 年 4 月 28 日)

2021 年，在市委、市政府的坚强领导下，全市上下坚持以习近平新时代中国特色社会主义思想为指导，全面贯彻党的十九大和十九届历次全会精神，锚定省委“两个确保”“十大战略”和市委“两个上台阶、四个走前列、两个大提升”奋斗目标，坚持稳中求进工作总基调，统筹抓好疫情防控和经济社会发展各项工作，构建新发展格局迈出新步伐，推进高质量发展取得新成效，全市主要经济指标增速领跑全省，实现了“十四五”良好开局。

一、综合

初步核算，全年全市实现生产总值 1721.1 亿元，比上年增长 9.1%。其中，第一产业增加值 155.5 亿元，增长 8.1%；第二产业增加值 740.9 亿元，增长 6.6%；第三产业增加值 824.7 亿元，增长 11.5%。三次产业结构为 9.0:43.0:48.0。人均生产总值 72560 元，增长 9.3%。

图 1：2017-2021 年漯河市地区生产总值及其增长速度

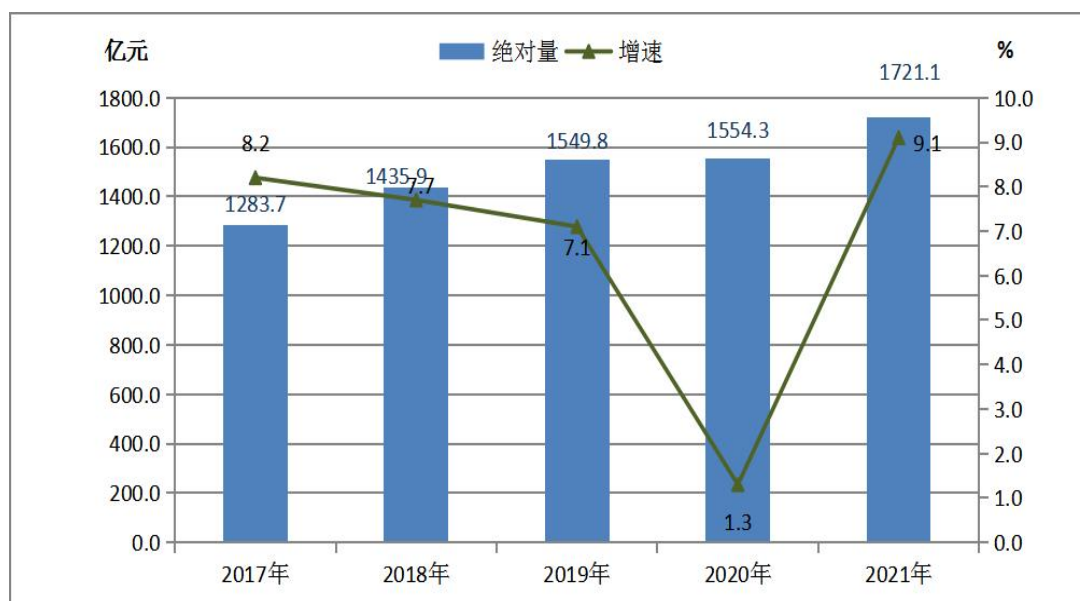
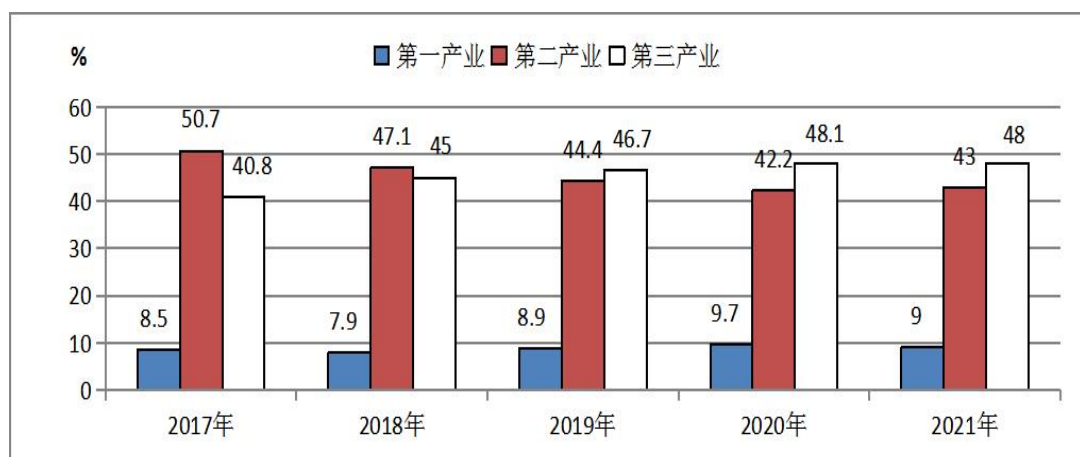


图 2：2017-2021 年漯河市三次产业增加值占地区生产总值比重



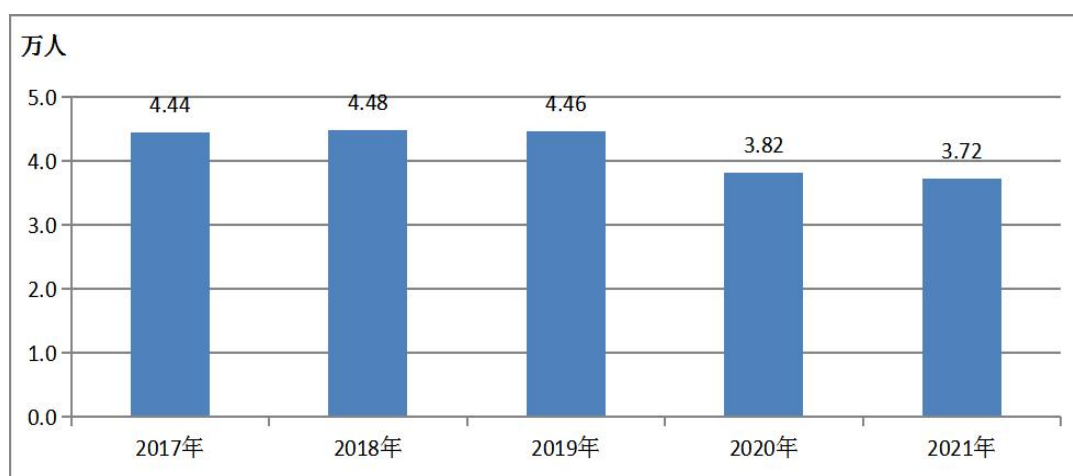
年末全市常住人口 237.2 万人，其中城镇常住人口 132.5 万人，乡村常住人口 104.7 万人；常住人口城镇化率 55.86%，比上年末提高 1.02 个百分点。全年出生人口 1.7 万人，出生率 7.15‰；死亡人口 1.9 万人，死亡率 8.1‰；自然增长率-0.95‰。

表 1：2021 年年末漯河市常住人口数及其构成

指标	常住人口（万人）	比重（%）
常住人口	237.2	—
其中：城镇	132.5	55.86
乡村	104.7	44.14
其中：男性	118.8	50.08
女性	118.4	49.92
其中：0—15 岁	49.7	20.95
16—59 岁	137.5	57.97
60 岁及以上	50	21.08

全年全市城镇新增就业人员 3.72 万人，城镇失业人员再就业 1.29 万人，就业困难人员再就业 0.58 万人，年末城镇登记失业率 3.03%。新增农村劳动力转移就业 1.22 万人。

图 3：2017-2021 年漯河市城镇新增就业人员



全年全市居民消费价格比上年上涨 0.6%，其中食品烟酒价

格下降 0.5%。商品零售价格上涨 1.8%。

表 2：2021 年漯河市居民消费价格指数

以上年为 100

指标	指数
居民消费价格指数	100.6
#食品烟酒	99.5
#粮食	100.7
鲜菜	106.6
畜肉	81.1
蛋类	114.8
衣着	100
居住	100.9
生活用品及服务	100.1
交通和通信	103.3
教育文化和娱乐	101.5
医疗保健	99.8
其他用品和服务	99.0

二、农业

全年全市粮食种植面积 412.2 万亩，比上年增加 2.8 万亩，其中，小麦种植面积 220.8 万亩，增加 1.3 万亩；玉米种植面积 139.3 万亩，增加 13.4 万亩。油料种植面积 25.38 万亩，增加 0.71 万亩，其中花生种植面积 20.8 万亩，增加 0.64 万亩。蔬菜种植面积 96.4 万亩，与上年持平。

全年全市粮食产量 188 万吨，比上年减产 1.4%。其中，夏粮产量 113.2 万吨，增产 2.3%；秋粮产量 74.8 万吨，减产 6.5%。小麦产量 113.2 万吨，增产 2.3%；玉米产量 64.9 万吨，减产 1.5%。

图 4：2017-2021 年漯河市粮食产量及增速



全年全市油料产量 7 万吨，比上年增产 1.5%，其中，花生产量 6.4 万吨，增产 1.7%。蔬菜及食用菌产量 203.5 万吨，增产 0.9%。瓜果产量 45.2 万吨，减产 1.9%。

表 3：2021 年主要农产品产量及增速

产品名称	产量 (万吨)	比上年增长 (%)
粮食	188	-1.4
夏粮	113.2	2.3
#小麦	113.2	2.3
秋粮	74.8	-6.5
#玉米	64.9	-1.5
油料	7.0	1.5

产品名称	产量（万吨）	比上年增长（%）
#花生	6.4	1.7
蔬菜及食用菌	203.5	0.9
瓜果	45.2	-1.9

全年全市猪牛羊禽肉总产量 32 万吨，比上年增长 27.3%。禽蛋产量 17.1 万吨，增长 0.9%。牛奶产量 1.5 万吨，增长 18.5%。年末生猪存栏 196.4 万头，增长 13.8%；生猪出栏 306.7 万头，增长 37.8%。

年末农业机械总动力 266.7 万千瓦，比上年增长 1.6%。农用拖拉机 8.8 万台，比上年下降 1.2%。

三、工业和建筑业

全年全市全部工业增加值 641.74 亿元，比上年增长 6.2%。全年全市规模以上工业增加值比上年增长 8%。分经济类型看，国有企业增加值增长 8.1%，集体企业增长 0.3%，股份制企业增长 5.8%，外商及港澳台商投资企业增长 31%，私营企业下降 5.5%。分门类看，制造业增长 9.3%，电力、热力、燃气及水的生产和供应业下降 8.1%。分重点产业看，规模以上食品工业增加值同比增长 6.4%，占规模以上工业的 43%；化学原料及化学制品制造业增长 7%，占规模以上工业的 8.9%；装备制造业增长 18.1%，占规模以上工业的 17.3%；战略性新兴产业增长 26.1%，占规模以上工业的 24%；高技术产业增长 25.1%，占规模以上工业的 12.1%；高新技术产业增长 10.1%，占规模以上工业的

44.4%。高耗能工业下降 0.3%，占规模以上工业的 16.6%。全年全市规模以上工业产品销售率 97.7%。

全年全市规模以上工业企业实现营业收入比上年下降 4.3%；利润总额下降 15.8%。规模以上工业企业每百元营业收入中的成本 86.9 元，比上年增加 0.4 元；每百元资产实现的营业收入 143.9 元，下降 6.4 元。

全年全市总承包和专业承包资质建筑业企业完成建筑业总产值 95.2 亿元，比上年增长 14.3%。建筑业企业本年新签合同额 73.8 亿元，增长 5.9%。

四、服务业

全年全市批发和零售业增加值 186.7 亿元，比上年增长 6.1%；交通运输、仓储和邮政业增加值 125.5 亿元，增长 21.2%；住宿和餐饮业增加值 36.9 亿元，增长 5.4%；金融业增加值 49.9 亿元，增长 3.1%；房地产业增加值 86.8 亿元，增长 6.7%；信息传输、软件和信息技术服务业增加值 41.6 亿元，增长 16.6%；全年全市规模以上服务业企业营业收入 104.4 亿元，比上年增长 36%。

全年全市公路货运量 7919 万吨，比上年增长 37.7%；公路货物运输周转量 299.98 亿吨公里，增长 33.0%。公路客运量 1195 万人，增长 15.3%；公路客运周转量 6.5 亿人公里，增长 13.7%。

年末民用汽车保有量 44.2 万辆，比上年末增长 8.6%，其中

私人汽车 40.3 万辆，增长 9.5%。民用轿车保有量 25.3 万辆，增长 11.0%，其中私人轿车 24.5 万辆，增长 10.9%。

全年全市邮政行业业务总量 22.6 亿元，增长 38.8%。快递业务总量 2.1 亿件，增长 45.1%；快递业务收入 13.2 亿元，增长 36.6%。电信业务总量 22.8 亿元，增长 32.0%。

五、固定资产投资

全年全市固定资产投资（不含农户，下同）比上年增长 13.4%。其中，第一产业投资增长 16.6%，第二产业投资增长 29.8%，第三产业投资增长 1.8%。工业投资增长 29.8%，基础设施投资增长 27.7%，民间投资增长 10.5%。

全年全市房地产开发投资 170.7 亿元，比上年增长 3.6%。其中，住宅投资 151.9 亿元，增长 3.7%。全年全市商品房销售面积 407.6 万平方米，增长 9.7%。其中，住宅 387.7 万平方米，增长 9.1%。年末商品房待售面积 1.5 万平方米，下降 26%。其中，住宅 1.1 万平方米，下降 32.2%。

全年全市亿元及以上固定资产投资在建项目 316 个，完成投资比上年增长 25.1%。

六、国内贸易

全年全市社会消费品零售总额 716.5 亿元，比上年增长 11.4%。分城乡看，城镇消费品零售额 577.5 亿元，增长 11.4%；

乡村消费品零售额 139.0 亿元，增长 11.5%。

图 5：2017-2021 年漯河市社会消费品零售总额及其增长速度



全年全市限额以上单位消费品零售额中，粮油食品类比上年增长 116.6%，饮料类增长 18.7%，烟酒类增长 49.1%，服装鞋帽、针纺织品类增长 8.0%，金银珠宝类增长 42.0%，日用品类增长 25.2%，家用电器和音像器材类持平，中西药品类增长 44.5%，石油及制品类增长 9.0%，汽车类增长 17.6%，通讯器材类下降 11.6%。

全年全市批发和零售业限额以上企业网上零售额 17.6 亿元，比上年增长 385.3%。

七、对外经济

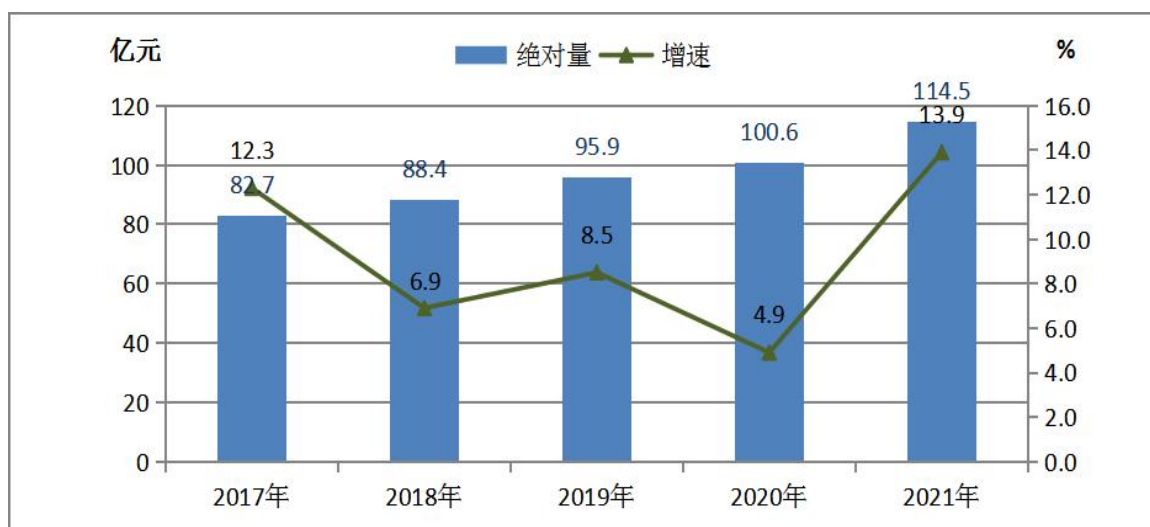
全年全市进出口总值 59.2 亿元，比上年增长 32.6%。其中，出口总值 40.9 亿元，增长 18.4%；进口总值 18.3 亿元，增长 81%。

全年新批准外资企业 16 个，比上年增长 45.5%。实际利用外商直接投资 11.8 亿美元，比上年增长 4.8%。实际利用省外资金 283.1 亿元，增长 3.3%。

八、财政金融

全年全市地方财政总收入 186.9 亿元，比上年增长 11.3%。一般公共预算收入 114.5 亿元，增长 15.9%，其中税收收入 84.5 亿元，增长 11.6%，占一般公共预算收入的 73.8%。一般公共预算支出 222.2 亿元，比上年下降 4.6%，其中民生支出 158.5 亿元，占一般公共预算支出的 71.3%。

图 6：2017-2021 年漯河市一般公共预算收入及其增长速度



年末全市金融机构人民币各项存款余额 1570 亿元，比上年末增长 6.9%，其中境内住户存款余额 1160.3 亿元，增长 13.7%；人民币各项贷款余额 1139.6 亿元，增长 8.2%，其中境内住户贷款余额 590.9 亿元，增长 17.1%。

表 4：2021 年末漯河市金融机构人民币存贷款余额及其增长速度

指标	年末数（亿元）	比上年末增长（%）
各项存款余额	1570	6.9
#境内住户存款	1160.3	13.7
境内非金融企业存款	264.4	-6
各项贷款余额	1139.6	8.2
#境内住户贷款	590.9	17.1
#境内非金融企业及机关团体短期贷款	275.8	-2.3
境内非金融企业及机关团体中长期贷款	233.8	-3.8

全年全市保险公司保费收入 56.2 亿元。其中，财产保险 11.7 亿元，人身保险 32.1 亿元，意外伤害险 1 亿元，健康险 11.3 亿元。

九、居民收入消费和社会保障

全年全市居民人均可支配收入 27994 元，比上年增长 9.4%。按常住地分，城镇居民人均可支配收入 36769 元，增长 7.8%；农村居民人均可支配收入 19973 元，增长 10.7%。

全年全市居民人均消费支出 18781 元，增长 16.5%。按常住地分，城镇居民人均消费支出 24253 元，增长 15.1%；农村居民人均消费支出 13779 元，增长 17.2%。

年末全市城乡居民基本养老保险参保 125.79 万人；城镇企业职工参保 31.91 万人；失业保险参保 21.93 万人；工伤保险参保 28.24 万人。参加基本医疗保险人数 235.71 万人，其中参

保在职职工 22.55 万人，参保退休人员 10.96 万人，参保城乡居民基本医疗保险 202.2 万人。

全年全市发放城市居民最低生活保障金 1215.1 万元，年末共保障城市低保人员 2841 人；全年发放农村最低生活保障金 10948.4 万元，年末共保障农村低保人员 44939 人。

十、科学技术和教育

年末全市拥有省级工程技术研究中心 67 家；省重点实验室 2 家。全年共取得省级科技进步奖 2 项。全年授权专利 3478 件，比上年增长 21.4%。

年末共有通过资质认定的检测检验机构 70 个，其中国家检测中心 1 个，完成产品认证的企业 41 家。法定计量技术机构 3 个，全年强制检定计量器具 71008 台件，建立社会公用计量标准 22 项。

全年全市普通高等教育招生 1.53 万人，在校生 4.52 万人，毕业生 1.30 万人。成人高等教育招生 0.34 万人，在校生 0.68 万人，毕业生 0.12 万人。中等职业技术教育招生（含技工学校）1.47 万人，在校生 4.53 万人，毕业生 0.98 万人。普通高中招生 1.78 万人，在校生 5.01 万人，毕业生 1.54 万人。初中招生 3.62 万人，在校生 10.34 万人，毕业生 3.47 万人。小学招生 3.45 万人，在校生 21.05 万人，毕业生 3.55 万人。幼儿园在园幼儿 9.39 万人。

十一、文化旅游、卫生健康和体育

年末全市共有国有专业艺术表演团体 6 个，文化馆 6 个，公共图书馆 5 个，博物馆 13 个。全国重点文物保护单位 8 处，省级重点文物保护单位 43 处。入选国家级非物质文化遗产名录 1 个，豫剧沙河调等 11 项非遗项目入选第五批河南省非物质文化遗产代表性项目名录。

年末共有广播电台 5 座，中短波广播发射台和转播台 5 座，广播综合人口覆盖率 100%。电视台 4 座，教育台 1 座，电视综合人口覆盖率 100%。全年出版报纸 867.2 万份。年末共有综合档案馆 6 个，已开放各类档案 5.84 万卷、10.78 万件。

全年全市共接待国内外游客 680 万人次，比上年增长 29.1%；实现旅游综合收入 41.6 亿元，增长 22.8%。全市现有国家 4A 级旅游景区 5 处，3A 级旅游 9 处，2A 级旅游景区 1 处。星级酒店 5 家，旅行社 31 家。

年末全市共有医疗卫生机构 2360 个，其中医院、卫生院 129 个，妇幼保健院（所、站）4 个，疾病预防控制中心（防疫站）6 个，卫生监督检验机构 6 个。卫生机构病床床位 18642 张。卫生技术人员 18761 人，其中执业（助理）医师 7421 人，注册护士 7686 人；按机构分，其中医院卫生技术人员 11407 人，乡（镇）卫生院卫生技术人员 2309 人，疾病预防控制中心（防疫站）卫生技术人员 442 人，卫生监督检验机构卫生技术人员 136 人。全年总治疗人次 1618.9 万人次，总出院人数 43.1 万人。

全年全市承办大型体育比赛 20 次，全市运动员获得国家级奖牌 7 枚，省级金牌 83 枚。吕扬荣获东京奥运会冠军。在第十四届全运会中，我市运动员夺得金牌 4 枚，占全省金牌总量的 1/4。我市两支代表队获得“健康中国我行动”全国广播体操工间操云比赛一等奖。

十二、资源、环境和应急管理

全市境内河流监测断面中，水质符合 I - III 类标准的比例 75%，符合 IV-V 类标准的比例 25%。

全年城市空气质量优良天数比例 71.2%，优良天数 260 天。PM₁₀ 平均浓度为 80 微克/立方米（剔除沙尘后），同比降低 2 微克/立方米，下降 2.4%；PM_{2.5} 平均浓度为 49 微克/立方米（剔除沙尘后），同比降低 6 微克/立方米，下降 10.9%；SO₂ 平均浓度为 8 微克/立方米，同比降低 1 微克/立方米，下降 11.1%。

全年平均气温 16.4℃。

全年共完成造林面积 0.85 万亩。参加义务植树活动 118.9 万人次，义务植树数量 330 万株。城市建成区绿地率 38.12%，绿化覆盖率 42.91%，人均公共绿地面积 18.11 平方米。

全年共发生各类生产安全事故 48 起，死亡 42 人，比上年分别下降 4%和 10.6%。

注：

1. 本公报 2021 年数据为初步统计结果。经最终核实，2020 年全市生产总值为 1554.26 亿元，比上年增长 1.3%，三次产业结构为 9.7:42.2:48.1。部分数据因四舍五入的原因，存在总计与分项合计不等的情况。

2. 生产总值、各产业增加值绝对数按现价计算，增长速度按不变价计算。

3. 三次产业分类依据国家统计局 2018 年修订的《三次产业划分规定》，第一产业是指农、林、牧、渔业（不含农、林、牧、渔专业及辅助性活动）；第二产业是指采矿业（不含开采专业及辅助性活动），制造业（不含金属制品、机械和设备修理业），电力、热力、燃气及水生产和供应业，建筑业；第三产业即服务业，是指除第一产业、第二产业以外的其他行业（剔除国际组织）。

4. 工业战略性新兴产业根据国家统计局制定的《战略性新兴产业分类（2018）》确定。高技术制造业根据国家统计局制定的《高技术产业（制造业）分类（2017）》确定。

5. 资料来源：本公报中城镇新增就业人员、失业人员实现再就业、就业困难人员再就业、城镇登记失业率、新增农村劳动力转移就业、参加养老、失业、工伤保险人数数据来自市人力资源和社会保障局；基本医疗保险数据来自市医疗保障局；财政收支数据来自市财政局；农业机械总动力、农用拖拉机数据来自市农机推广服务中心；进出口总值、新批准外商投资企业、实际利用外商直接投资、实际利用省外资金来自市商务局；公路客货运量、公路客货运周转量来自市交通运输局；民用汽车、民用轿车保有量数据来自市公安局；邮政行业业务总量、快递业务

总量、快递业务收入数据来自市邮政管理局；电信业务总量来自市通信发展管理办公室；接待国内外游客、旅游综合收入、景区、星级酒店、旅行社、艺术表演团体、文化馆、公共图书馆、博物馆、重点文物保护单位、入选国家级非物质文化遗产名录、广播电台、教育台、人口综合覆盖率、承办大型体育比赛、获得奖牌、冠军数据来自市文化广电和旅游局；金融机构人民币各项存贷款数据来自中国人民银行漯河市中心支行；保险公司保费收入、财产险、寿险、意外伤害险、健康险数据来自市银保监分局；城镇居民最低生活保障、农村居民最低生活保障数据来自市民政局；各类学校招生、在校、毕业人数数据来自市教育局（技工学校数据为省教育厅确定的2020年数据）；省级工程技术研究中心、省重点实验室、省级创新试点企业、科技进步奖项来自市科学技术局；申请专利、授权专利、通过资质认定的检测检验机构、国家检测中心、完成产品认证的企业、法定计量技术机构、强制检定计量器具、制定、修订地方标准、新建计量标准数据来自市市场监督管理局；综合档案馆、已开放各类档案数据来自市档案局；报纸出版数据来自漯河日报社；卫生机构、床位、技术人员数据来自市卫生健康委员会；年平均气温来自市气象局；境内河流监测、PM₁₀平均浓度、PM_{2.5}平均浓度、SO₂平均浓度来自市生态环境局；造林面积、义务植树活动数据来自市自然资源和规划局；城市建成区绿地率、绿化覆盖率、人均公共绿地面积数据来自市城市管理局；生产安全事故数据来自市应急管理局；各种价格、粮食产量及种植面积、畜产品产量、生猪存出栏、城乡居民收支数据来自国家统计局漯河调查队；其他数据来自市统计局。